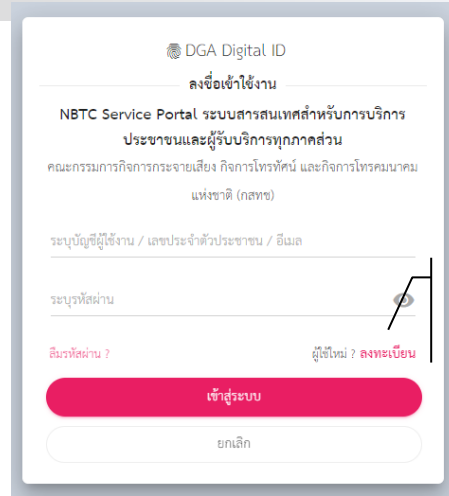
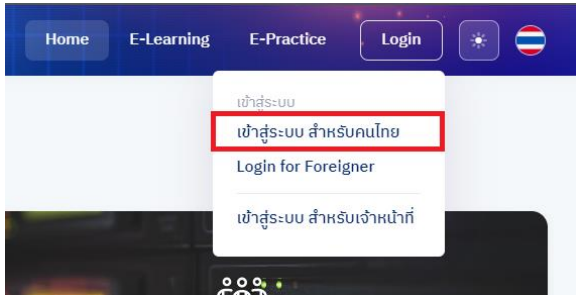




1 : เข้าใช้งานระบบ

1. เข้าสู่เว็บไซต์ oss.nbtc.go.th/oss2
2. เข้าสู่ระบบสำหรับคนไทย
3. Login ด้วยบัญชี Digital ID



คลิกลงทะเบียน กรณี
ไม่มีบัญชี Digital ID

2 : กรอกข้อมูล

1. กด “ต่ออายุ” ระบบจะแสดงหน้าจอเพื่อให้กรอกรายละเอียด
2. กรอกรายละเอียด รูปถ่าย และ เพิ่มเอกสาร
3. เมื่อกรอกข้อมูลเรียบร้อยแล้ว ทำการกดปุ่ม “ต่ออายุ” ระบบจะแสดงหน้าจอ เพื่อชำระเงิน

Dashboard

ลำดับ	ประเภทบริการ	หมายเลข	วันหมดอายุ	สถานะ
1	บัตรผู้ประกาศในกิจการกระจายเสียงและกิจการโทรทัศน์	570XXXX	29/07/2560	หมดอายุ ต่ออายุ 1

ข้อมูลผู้ถือบัตร

ผู้ถือบัตร

หน่วยงาน *

ตัวอย่างรูปที่ถูกต้อง 2

อัพโหลดรูป

รูปถ่ายจะต้องมีส่วนเหนือหัว เว้นตาดำ และถ่ายมาเสียไม่เกิน 6 เดือน

เลขประจำตัวประชาชน 3320901

เลขที่หนังสือเดินทาง

ตำแหน่ง/ชื่อ นามสกุล ชื่อ นามสกุล Title CPO 3

First Name

Last Name

เพศ ชาย

E-Mail ni_ub@gmail.com

เบอร์โทรศัพท์ 084080

ที่อยู่ตามบัตรประชาชน 29/...

จังหวัด * อำเภอ *

ตำบล * รหัสไปรษณีย์ 32110

3



3 : การชำระเงิน

1. ตรวจสอบรายละเอียดการชำระเงิน *


*การคิดค่าใช้จ่าย

ค่าใช้จ่ายต่อบัตร 200 บาท + VAT(7%) 14 บาท + ค่าปรับล่าช้า 4บาท/เดือน (เศษของเดือนคิดเป็น 1 เดือน)

**หากเลขกำหนดวันรับชำระ ระบบจะยกเลิกค่าของนี้โดยอัตโนมัติและคำนวณค่าใช้จ่ายใหม่ในการยื่นคำขอครั้งต่อไป

2. เลือกวิธีการรับบัตร

3. กด “พิมพ์ใบนำฝากชำระเงิน”



4 : รับบัตรตามช่องทางที่เลือก



จัดส่งทางไปรษณีย์

หรือ



รับด้วยตนเองที่สำนักงาน กสทช.

หากมีข้อสงสัย สามารถติดต่อได้ที่ : ส่วนทดสอบบัตรผู้ประกาศฯ

โทรศัพท์ : 0-2271-7600 ต่อ 5714, 5715

Email : oss.announcer@nbt.go.th